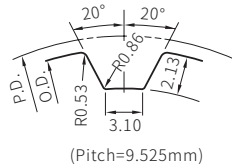


RoHS



Type	皮帶寬度				材質		處理	附屬品 固定螺絲材質
	12.7mm L050	19.1mm L075	25.4mm L100	38.1mm L150	皮帶輪	法蘭		
WBSW	○	○	○	○	鋁合金	鋁合金	白陽極	SUS304
WBST	○	○	○	○			黑陽極	
WBSF	○	○	○	○			硬陽極	
WBSM	○	○	○	○			無電解鍍	
WBSB	○	○	○	○	≈S45C	SPCC	-	SCM435 (染黑)
WBS	○	○	○	○			染黑	
WBSS	○	○	○	○			無電解鍍	

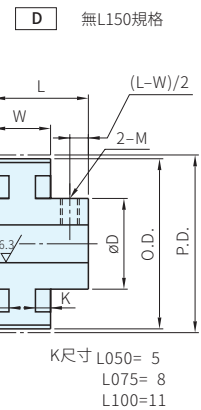
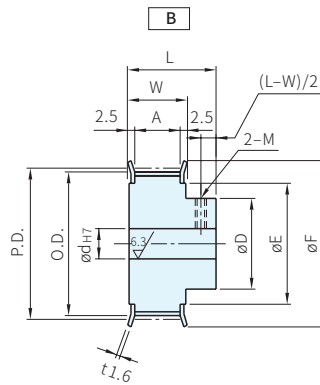
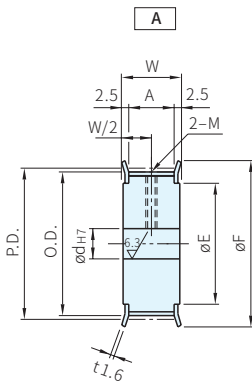
齒形(ISO標準)



攻牙孔尺寸表

(軸孔:P·N)

dH7 軸孔內徑	M 粗螺紋	附屬品 固定螺絲
6~12	M4	M4
13~17	M5	M5
18~30	M6	M6
31~45	M8	M8
46~70	M10	M10



齒數

mm	齒數																								
	10	12	14	15	16	18	19	20	21	22	24	25	26	28	30	32	34	36	38	40	42	44	46	48	50
P.D.	30.32	36.38	42.45	45.48	48.51	54.57	57.61	60.64	63.67	66.70	72.77	75.80	78.83	84.89	90.96	97.02	103.08	109.15	115.21	121.28	127.34	133.40	139.47	145.53	151.60
O.D.	29.56	35.62	41.68	44.72	47.75	53.81	56.84	59.88	62.91	65.94	72.00	75.04	78.07	84.13	90.20	96.26	102.32	108.39	114.45	120.51	126.58	132.64	138.71	144.77	150.83
D	22	27	30	30	32	36	38	40	42	45	50	50	50	50	56	63	63	63	63	71	71	71	71	71	71
F	36	45	48	48	55	61	67	70	80	87	87	87	95	99	104	111	123	127	131	135	140	144	152	160	
E	24	30	35	35	40	45	50	50	56	60	67	67	67	75	80	84	90	102	105	110	115	120	125	130	140

Wa. 注意

· 軸孔規格為P、N時，附攻牙孔和固定螺絲

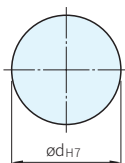
軸孔規格

· 請從下表選出軸孔規格符號與各尺寸  
· 軸孔內有可能沒有做表面處理

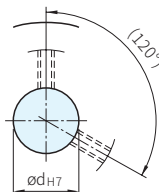
皮帶寬度

mm	No.			
	L050	L075	L100	L150
A	14	21	27	40
W	19	26	32	45
L	31	38	44	57

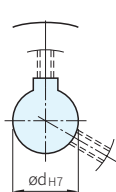
H 圓孔



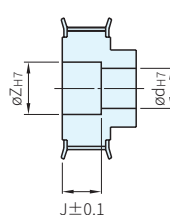
P 圓孔+攻牙



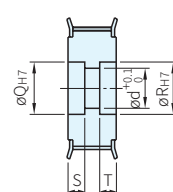
N JIS鍵槽孔+攻牙



V 軸頸孔

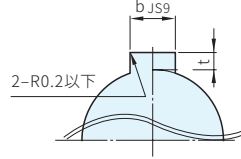


Y 兩端軸頸孔



鍵槽尺寸表

軸孔			鍵槽			
規格	軸孔	公差	b	js9	t	公差
N	8	+0.015 0	3	±0.0125	1.4	+0.1 0
N	10	+0.018 0	4	±0.0150	1.8	
N	11~12		5		2.3	
N	13~17		6		2.8	
N	18	+0.021 0	6	±0.0150	3.3	
N	19~22		8			
N	23~30	+0.025 0	8	±0.0180	3.3	
N	31		10			



型式			皮帶輪形狀														
			A						B·D								
Type	齒數	皮帶輪 寬度 No.	皮帶輪 形狀														
			A						B·D								
			(~)指定單位1mm						(~)指定單位1mm								
			H	P	N	V			Y			H	P	N	V		
			d	d	d	d	Z	J 0.1mm	Y	Q·R	S·T 0.1mm	d	d	d	d	Z	J 0.1mm
WBSW WBST WBSF WBSM	10	L050	6~20	6~14	8~14	6~18	8~20		6~18	8~20		6~18	6~14	8~14	6~16	8~18	
	12	L050·L075	8~26	8~18	8~18	8~24	10~26		8~24	10~26		8~23	8~18	8~18	8~21	10~23	
	14	L050	8~31	8~23	8~21	8~29	10~31		8~29	10~31		8~26	8~20	8~20	8~24	10~26	
	15		8~31	8~23	8~23	8~29	10~31		8~29	10~31		8~26	8~20	8~20	8~24	10~26	
	16		10~36	10~28	10~23	10~34	12~36		10~34	12~36		10~28	10~22	10~22	10~26	12~28	
	18		10~41	10~33	10~34	10~39	12~41		10~39	12~41		10~32	10~26	10~23	10~30	12~32	
	19		12~46	12~34	12~35	12~44	14~46		12~44	14~46		12~34	12~28	12~25	12~32	14~34	
	20		12~46	12~34	12~35	12~44	14~46		12~44	14~46		12~36	12~30	12~26	12~34	14~36	
	21		12~52	12~40	12~37	12~50	14~52		12~50	14~52		12~38	12~30	12~26	12~36	14~38	
	22		12~53	12~44	12~38	12~51	14~53		12~51	14~53		12~41	12~33	12~30	12~39	14~41	
24	12~63		12~49	12~44	12~61	14~63		12~61	14~63		12~46	12~38	12~30	12~44	14~46		
25	12~63		12~49	12~45	12~61	14~63		12~61	14~63		12~46	12~38	12~30	12~44	14~46		
26	L075	12~63	12~49	12~45	12~61	14~63	3.0 ≤ J ≤ W-3.0	12~61	14~63	3~21 S+T ≤ W-3	12~46	12~38	12~30	12~44	14~46	3.0 ≤ J ≤ L-3.0	
28	L100	12~71	12~57	12~50	12~69	14~71		12~69	14~71		12~46	12~38	12~30	12~44	14~46		
30		12~72	12~62	12~55	12~70	14~72		12~70	14~72		12~52	12~42	12~34	12~50	14~52		
32		14~76	14~65	14~55	14~74	16~76		14~74	16~76		12~52	14~42	14~34	14~50	16~52		
33		14~83	14~70	14~55	14~81	16~83		14~81	16~83		14~59	14~49	14~41	14~57	16~59		
34		14~83	14~70	14~55	14~83	16~83		14~83	16~83		14~59	14~49	14~41	14~57	16~59		
36		L150	14~85	14~70	14~55	14~83	16~94		14~83	16~85		14~59	14~49	14~41	14~57	16~59	
38		15~85	15~70	15~55	15~83	17~95		15~83	17~85		15~59	15~49	15~41	15~57	17~59		
40		15~85	15~70	15~55	15~83	17~95		15~83	17~85		15~59	15~49	15~41	15~57	17~59		
42		16~85	16~70	16~55	16~83	18~95		16~83	18~85		16~67	16~57	16~49	16~65	18~67		
44		16~85	16~70	16~55	16~83	18~95		16~83	18~85		16~67	16~57	16~49	16~65	18~67		
46	16~85	16~70	16~55	16~83	18~95		16~83	18~85		16~67	16~57	16~49	16~65	18~67			
48	16~85	16~70	16~55	16~83	18~95		16~83	18~85		16~67	16~57	16~49	16~65	18~67			
50	16~85	16~70	16~55	16~83	18~95		16~83	18~85		16~67	16~57	16~49	16~65	18~67			

訂貨： 型式 - 皮帶輪形狀 - 軸孔規格·內徑 - Z - J - Q - R - S - T 交期： 12 天

(軸孔規格: H·P·N) WBS16L075 - A - N12

(軸孔規格: V) WBS36L100 - A - V15 - Z29 - J18.0

(軸孔規格: Y) WBS48L150 - A - Y26 - Q42 - R42 - S10 - T10